

Planos de aulas para educadores/professores/formadores adultos que serão utilizados para o PACOTE EDUCATIVO FINE2WORK.

Módulo Nome: Competências Digitais	
Tópico 1 Título: Pesquisa de informação online – Pesquisa Google Google	
Plano de aula 2 - Termos básicos relacionados com a Internet	
Duração: 60 minutos	
Objetivo	The main goal of this lesson plan is to provide all the necessary information to adult learners about the basic terms related to the Internet through a group activity.
Grupo Alvo	Adultos (especialmente mulheres)
Local/ Equipamento	<ul style="list-style-type: none"> • Sala de Aula • Acesso à internet • Projector • Quadro branco
Ferramentas/ Materiais	<ul style="list-style-type: none"> • Documento de Apoio 1 • Documento de Apoio 2 • Documento de Apoio 3
Tarefas Principais	<p>1. Tarefa 1: Compreender o que é um web browser</p> <p>1.1 Explicar aos alunos a seguinte definição: (20 mins) (ver Folha de Apoio 1)</p> <p style="padding-left: 20px;">- Navegador web</p> <p>2. Tarefa 2: Diferentes navegadores web</p> <p>2.1 Explicar aos alunos os seguintes navegadores de Internet mais comuns: (10 mins) (ver Folha de Apoio 2)</p> <ul style="list-style-type: none"> - Microsoft Edge - Google Chrome - Mozilla Firefox - Safari da maçã - Ópera <p>2.2 Explique aos alunos o navegador web mais popular que é o Google Chrome (20 mins) (ver Folha de Apoio 3)</p>






	<ul style="list-style-type: none">- O que é o Google Chrome (https://www.google.com/chrome/)- Principais características do Google Chrome <p>3. Tarefa 3: Conclusão (10 mins)</p>
--	---

DOCUMENTO DE APOIO 1: Compreender o que é um navegador web

Definição:	Descrição:
1. Web browser	Um software como o Google Chrome, Mozilla Firefox e Internet Explorer que permite a um computador aceder e exibir documentos, imagens, som ou vídeos da World Wide Web.



DOCUMENTO DE APOIO 2: web browsers mais comuns

1. Microsoft Edge 
2. Google Chrome 
3. Mozilla Firefox 
4. Apple Safari 
5. Opera 

DOCUMENTO DE APOIO 3: Google Chrome

1. Utilize este link <https://www.google.com/chrome/>
2. Navegar através do site do Google Chrome
3. Partilhar as principais características com os alunos:

- Navegador de alta velocidade
- Seguro e protegido
- Fácil de usar com design de fácil utilização
- Gestão de Separadores: Arrastar as abas para fora em janelas separadas
- Sincronização através de dispositivos
- Integração com Google Apps
- Navegação privada (Incognito)

