

**Σχέδια Μαθήματος για τους ενήλικες
 εκπαιδευτές/εκπαιδευτικούς/καθηγητές που θα
 χρησιμοποιηθούν για το ΕΚΠΑΙΔΕΥΤΙΚΟ ΥΛΙΚΟ ΤΟΥ FINE2WORK.**




Όνομα Ενότητας: Ψηφιακές Δεξιότητες	
Θέμα 1: Αναζήτηση πληροφοριών στο Διαδίκτυο - Google Search	
Σχέδιο Μαθήματος 3 – Δημοφιλή προγράμματα περιήγησης ιστού	
Διάρκεια: 60 λεπτά	
Σκοπός	Ο κύριος στόχος αυτού του μαθήματος είναι να παρουσιάσει όλες τις απαραίτητες πληροφορίες σε ενήλικες μαθητές σχετικά με τους βασικούς όρους που σχετίζονται με το Διαδίκτυο μέσω μιας ομαδικής άσκησης.
Ομάδα-Στόχος	Ενήλικες (ειδικά γυναίκες)
Εγκαταστάσεις / εξοπλισμός	<ul style="list-style-type: none"> • Τάξη • Πρόσβαση στο Διαδίκτυο • Προβολέας διαφανειών • Άσπρος πίνακας
Εργαλεία/ Υλικό	<ul style="list-style-type: none"> • Φυλλάδιο 1 • Φυλλάδιο 2 • Φυλλάδιο 3
Κύριες ασκήσεις	<p>1. Άσκηση 1: Κατανοήστε τι είναι το πρόγραμμα περιήγησης ιστού</p> <p>1.1 Εξηγήστε στους μαθητές τους ακόλουθους ορισμούς: (20 λεπτά) (Φυλλάδιο 1)</p> <ul style="list-style-type: none"> • Πρόγραμμα περιήγησης ιστού <p>2. Άσκηση 2: Διάφορα προγράμματα περιήγησης ιστού</p> <p>2.1 Εξηγήστε στους μαθητές τα ακόλουθα προγράμματα περιήγησης ιστού: (10 λεπτά) (Φυλλάδιο 2)</p> <ul style="list-style-type: none"> • Microsoft Edge

	<ul style="list-style-type: none">• Google Chrome• Mozilla Firefox• Apple Safari• Opera <p>2.2 Περιγράψτε στους μαθητές το πιο δημοφιλή πρόγραμμα περιήγησης ιστού Google Chrome (20 λεπτά) (Φυλλάδιο 3)</p> <ul style="list-style-type: none">• Τι είναι το Google Chrome (https://www.google.com/chrome/)• Κύριες ιδιότητες του Google Chrome <p>3. Άσκηση 3: Ανακεφαλαίωση (10 λεπτά)</p>
--	--

ΦΥΛΛΑΔΙΟ 1: Κατανοήστε τι είναι το πρόγραμμα περιήγησης ιστού

Ορισμός:	Περιγραφή:
1. Πρόγραμμα περιήγησης ιστού	Ένα πρόγραμμα περιήγησης ιστού (μερικές φορές αναφέρεται ως πρόγραμμα περιήγησης) είναι μια εφαρμογή λογισμικού που χρησιμοποιείται για την πρόσβαση σε πληροφορίες, όπως αρχεία, εικόνες, ήχους και βίντεο, στον Παγκόσμιο Ιστό.

ΦΥΛΛΑΔΙΟ 2: Δημοφιλή προγράμματα περιήγησης ιστού

1. Microsoft Edge 
2. Google Chrome 
3. Mozilla Firefox 
4. Apple Safari 
5. Opera 

ΦΥΛΛΑΔΙΟ 3: Google Chrome

1. Επισκεφθείτε τον σύνδεσμο
<https://www.google.com/chrome/>
2. Πλοηγηθείτε στην ιστοσελίδα της Google Chrome
3. Μοιραστείτε τις κύριες ιδιότητες τις με τους υπόλοιπους μαθητές:
 - Υψηλή ταχύτητα
 - Ασφάλεια και προστασία
 - Εύκολο στη χρήση με φιλικό σχεδιασμό προς το χρήστη
 - Διαχείριση ετικετών: οι χρήστες μπορούν να σύρουν τις ετικέτες σε ξεχωριστά παράθυρα
 - Συγχρονισμός μεταξύ συσκευών
 - Ενσωμάτωση με τις Εφαρμογές Google
 - Ανώνυμη περιήγηση (Incognito)

